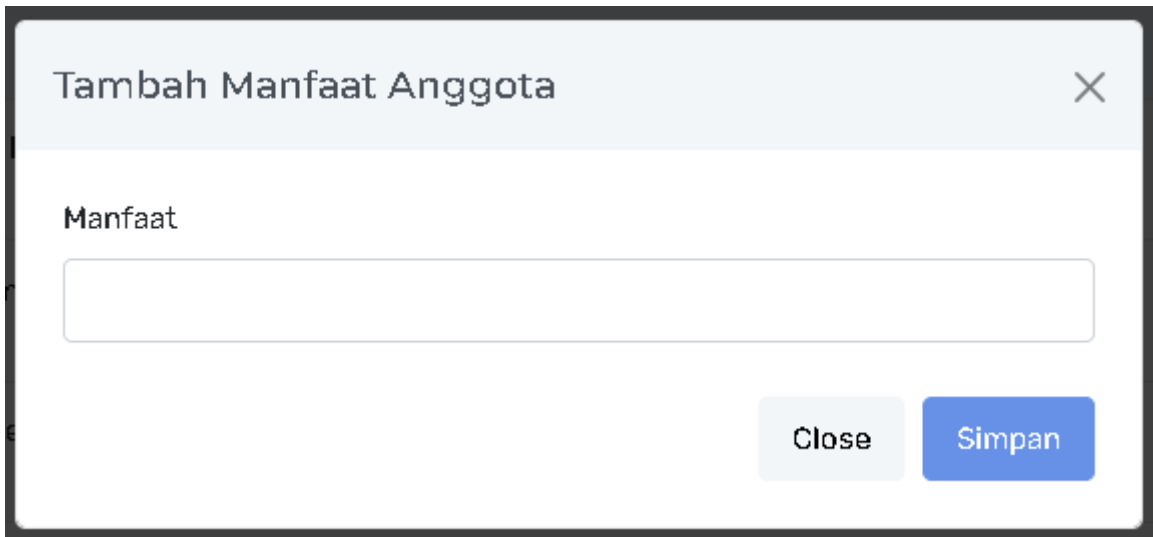


# Manfaat Anggota

## 1. Create (Membuat / Menambah Manfaat)

Ini adalah proses **menambahkan satu poin manfaat/keuntungan baru** menjadi anggota.



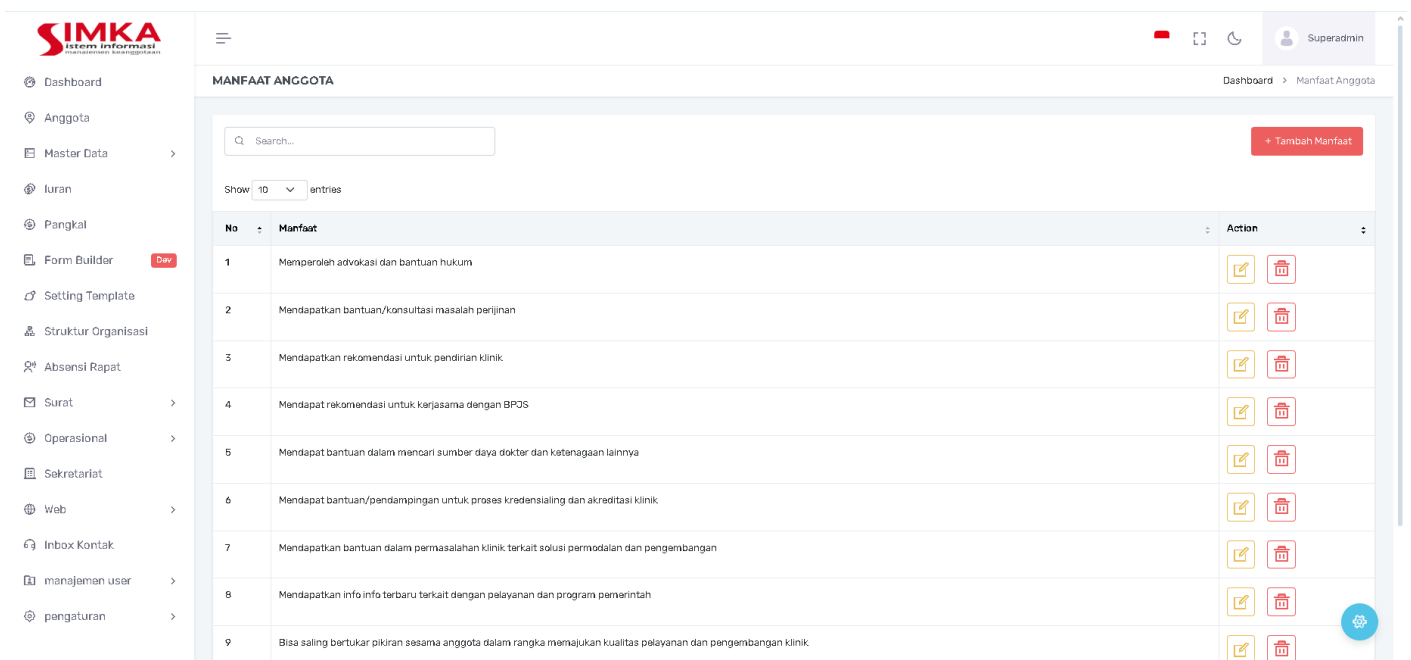
Tambah Manfaat Anggota

Manfaat

Close Simpan

- **Aksi di Antarmuka:** Mengklik tombol "**Tambah Manfaat**" (berwarna merah, di kanan atas `image_a6a15e.png`).
- **Proses Input:** Mengisi detail pada formulir pop-up "**Tambah Manfaat Anggota**" (`image_a6a441.png`), yaitu mengisi kolom **Manfaat** (deskripsi manfaat).
- **Penyelesaian:** Mengklik tombol "**Simpan**" (berwarna biru).

## 2. Read (Membaca / Melihat Data)





















**SIMKA** Sistem Informasi Manajemen Kesehatan

MANFAAT ANGGOTA

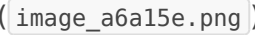
Search...

+ Tambah Manfaat

Show 10 entries

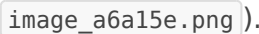
No	Manfaat	Action
1	Memperoleh advokasi dan bantuan hukum	 
2	Mendapatkan bantuan/konsultasi masalah perjanjian	 
3	Mendapatkan rekomendasi untuk pendirian klinik	 
4	Mendapat rekomendasi untuk kerjasama dengan BPJS	 
5	Mendapat bantuan dalam mencari sumber daya dokter dan ketenagaan lainnya	 
6	Mendapat bantuan/pendampingan untuk proses kredensialing dan akreditasi klinik	 
7	Mendapatkan bantuan dalam permasalahan klinik terkait solusi permodalan dan pengembangan	 
8	Mendapatkan info info terbaru terkait dengan pelayanan dan program pemerintah	 
9	Bisa saling bertukar pikiran sesama anggota dalam rangka memajukan kualitas pelayanan dan pengembangan klinik	 

Ini adalah proses **menampilkan daftar** semua manfaat yang tersedia.

- **Aksi di Antarmuka:** Halaman utama "**MANFAAT ANGGOTA**" ().
- **Fungsi:**
  - Menampilkan **Daftar/Tabel** yang memuat nomor urut (**No**) dan deskripsi **Manfaat** (contoh: "Memperoleh advokasi dan bantuan hukum").
  - Fitur pencarian (*Search*) dapat digunakan untuk menemukan manfaat tertentu.
  - Urutan di tabel ini (No. 1 hingga 8) kemungkinan besar adalah urutan tampil di *website*.


### 3. Update (Memperbarui / Mengubah Manfaat)

Ini adalah proses **mengubah/merevisi** deskripsi satu poin manfaat yang sudah ada.

- **Aksi di Antarmuka:** Mengklik ikon **Pensil/Edit** (berwarna kuning, di kolom "Action" pada .
- **Proses:**
  - Sistem menampilkan formulir *edit* yang sudah terisi dengan deskripsi manfaat yang dipilih.
  - Anda dapat mengoreksi atau memperbarui deskripsi **Manfaat** tersebut.
  - Mungkin ada opsi untuk mengubah urutan (meskipun tidak terlihat eksplisit, hal ini umum pada *list* manfaat).
- **Penyelesaian:** Mengklik tombol "**Simpan**" (atau "Update") pada formulir *edit*.

### 4. Delete (Menghapus Manfaat)

Ini adalah proses **menghapus permanen** satu poin manfaat dari daftar.

- **Aksi di Antarmuka:** Mengklik ikon **Tempat Sampah/Hapus** (berwarna merah, di kolom "Action" pada .
- **Proses:**
  - Konfirmasi penghapusan.
  - Setelah konfirmasi, manfaat tersebut akan dihapus dari daftar dan tidak akan ditampilkan lagi di *website*.

---

Revision #2

Created 2025-11-14 17:02:46 UTC by Admin

Updated 2025-12-01 17:49:58 UTC by Admin